


LA TENDENCIA DE LAS BOLSAS



ARGENTINA



BRAZIL



MEXICO



ALEMANIA



INGLATERRA



FRANCIA



ITALIA



ESPAÑA



SUIZA



Jan08 Mar08 May08 Jul08 Sep08

ESTADOS UNIDOS

S&P 500 INDEX,RTH (SNP)

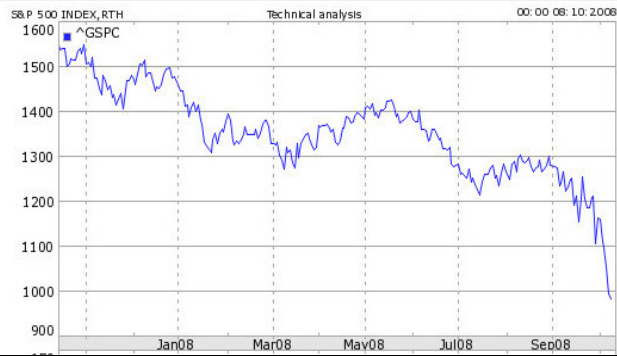
Range: [1d](#) [5d](#) [3m](#) [6m](#) [1y](#) [2y](#) [5y](#) [max](#)

Type: [Bar](#) | [Line](#) | [Cdl](#)

Scale: [Linear](#) | [Log](#)

Size: [M](#) | [L](#)

Compare: ^GSPC vs FTSE 100 FTSE 250 DowJones



CANADA

S&P/TSX Composite index (Interi (Toronto))

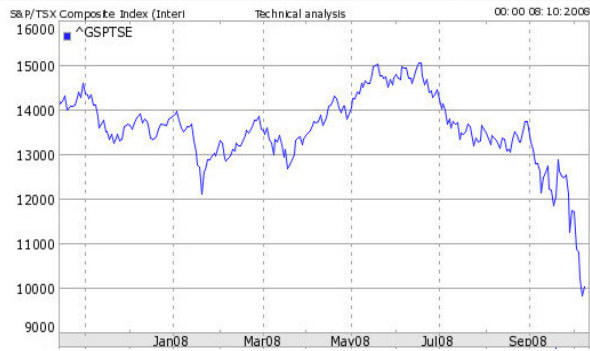
Range: [1d](#) [5d](#) [3m](#) [6m](#) [1y](#) [2y](#) [5y](#) [max](#)

Type: [Bar](#) | [Line](#) | [Cdl](#)

Scale: [Linear](#) | [Log](#)

Size: [M](#) | [L](#)

Compare: ^GSPTSE vs FTSE 100 FTSE 250 DowJones



Jan08 Mar08 May08 Jul08 Sep08

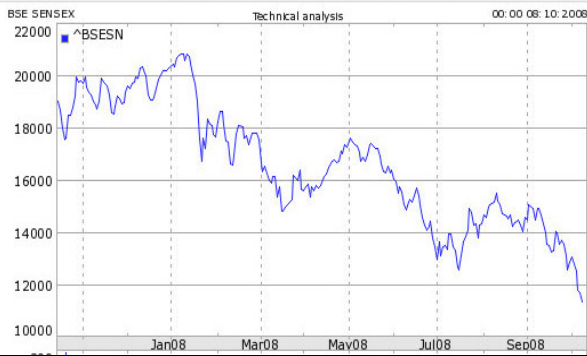
INDIA

BSE SENSEX (Bombay)

Edit

Range: [1d](#) [5d](#) [3m](#) [6m](#) [1y](#) [2y](#) [5y](#) [max](#) Type: [Bar](#) | [Line](#) | [Cdl](#) Scale: [Linear](#) | [Log](#) Size: [M](#) | [L](#)

Compare: ^BSESN vs FTSE 100 FTSE 250 DowJones



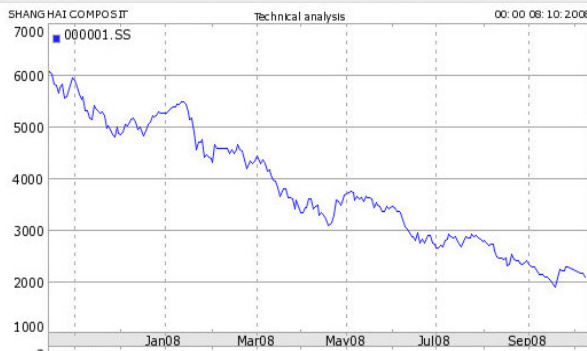
CHINA

SHANGHAI COMPOSIT (Shanghai)

Edit

Range: [1d](#) [5d](#) [3m](#) [6m](#) [1y](#) [2y](#) [5y](#) [max](#) Type: [Bar](#) | [Line](#) | [Cdl](#) Scale: [Linear](#) | [Log](#) Size: [M](#) | [L](#)

Compare: 000001.SS vs FTSE 100 FTSE 250 DowJones



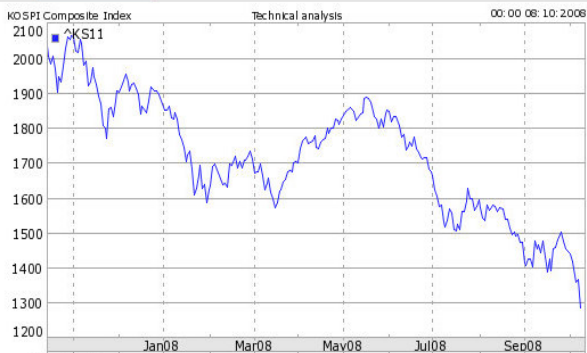
COREA

KOREA COMP INDEX (KSE)

Edit

Range: [1d](#) [5d](#) [3m](#) [6m](#) [1y](#) [2y](#) [5y](#) [max](#) Type: [Bar](#) | [Line](#) | [Cdl](#) Scale: [Linear](#) | [Log](#) Size: [M](#) | [L](#)

Compare: ^KSI11 vs FTSE 100 FTSE 250 DowJones



Jan08 Mar08 May08 Jul08 Sep08

JAPON



HONG KONG



AUSTRALIA



Las bolsas de diferentes paises en el último año. Al 9 de Octubre de 2008

Realizado por ALEPH ZERO

Fuente: Yahoo - Finance UK

www.alephzero.com.ar